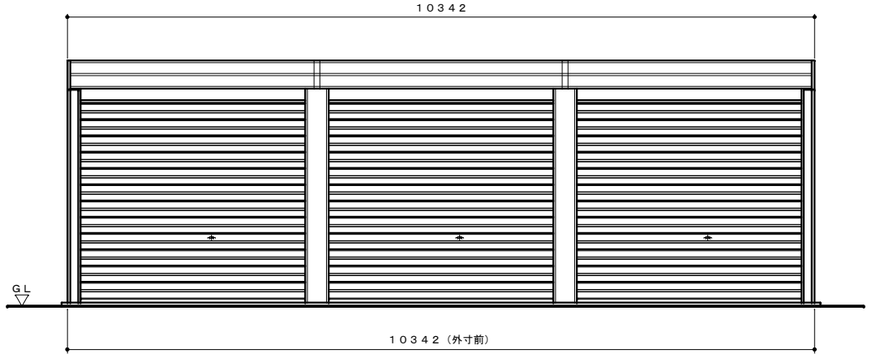


正面図　S＝1：60

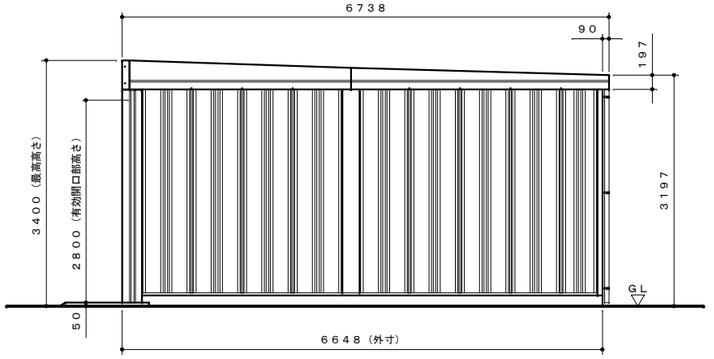


側面図　S＝1：60

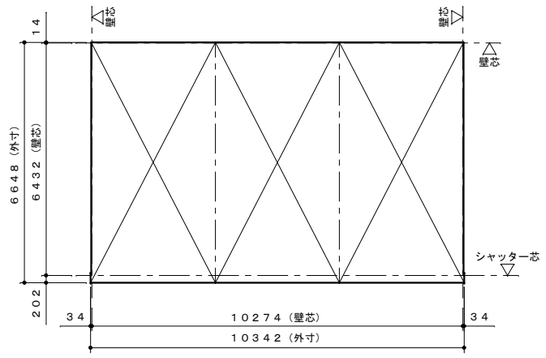


面積求積図　S＝120

| 建築面積・床面積 | 10．274×6．432=66．08㎡（19．99坪） |
|---|---|

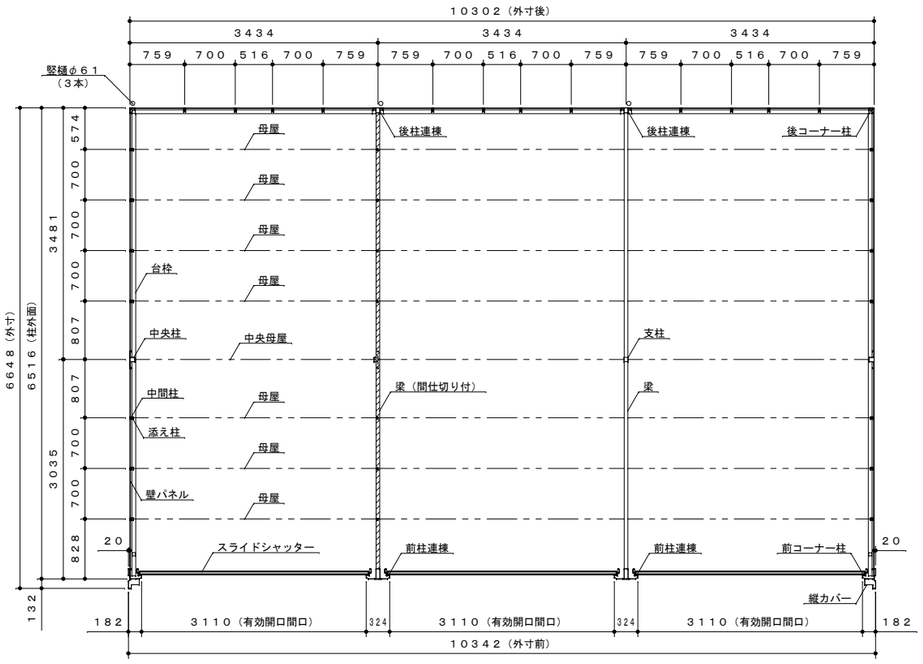


平面図　S＝1：60

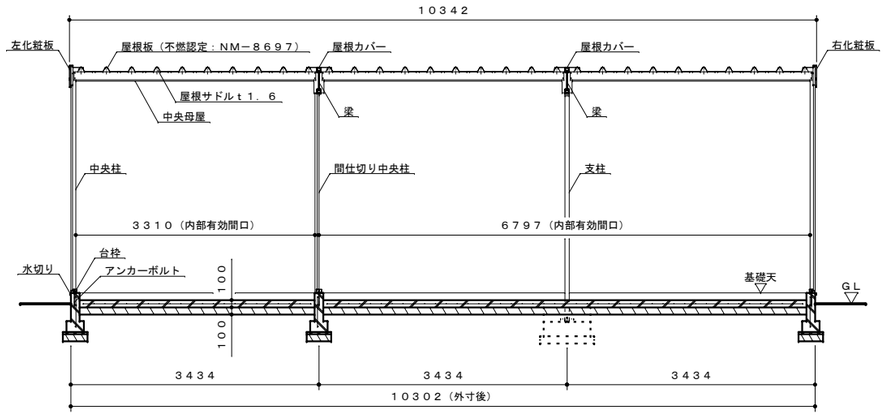


正面断面図　S＝1：60

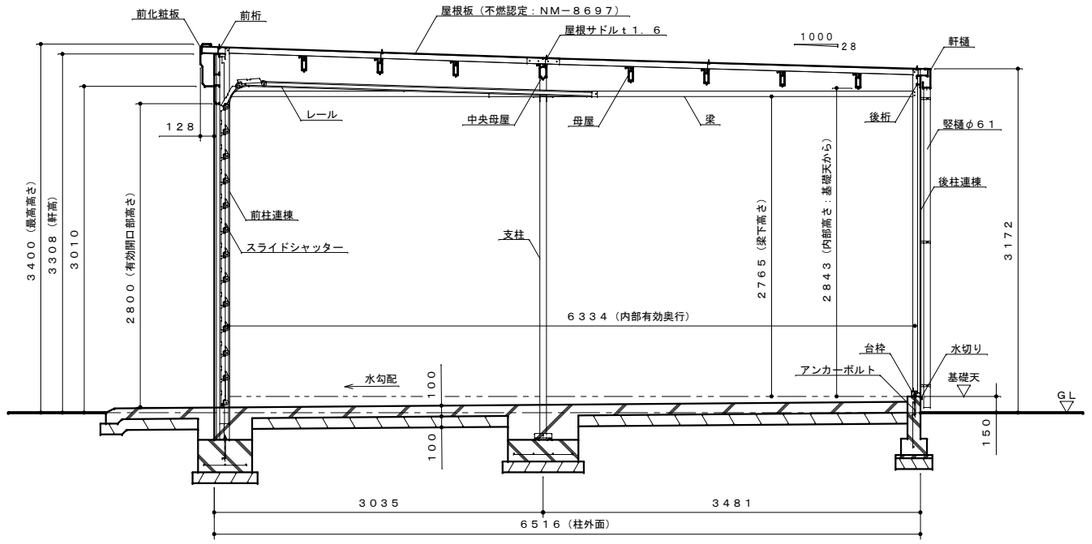


側面断面図　S＝1：40

仕様大要

| 品　名 | サ　イ　ズ | 材　質 | 仕　上　げ |
|---|---|---|---|
| 台枠 | t1．0 | 亜鉛鉄板：SGCC（JISG3302） | ポリエステル系樹脂塗装 |
| 前コーナー柱 | t1．2 | 〃 | 〃 |
| 縦カバー | t0．8 | 〃 | 〃 |
| 後コーナー柱 | t1．2 | 〃 | 〃 |
| 前柱連棟 | t1．2（t1．6） | 〃 | 〃 |
| 後柱連棟 | t1．2（t1．6） | 〃 | 〃 |
| 中央柱 | t0．6（t1．2） | 〃 | 〃 |
| 間仕切り中央柱 | t0．6（t1．6） | 〃 | 〃 |
| 支柱 | □－60×60×2．3 | 亜鉛鉄板：STKR400（JISG3466） | 〃 |
| 中間柱 | t1．2 | ZAM：SGMCC（JISG3323） | 〃 |
| 前桁 | t0．8 | 亜鉛鉄板：SGCC（JISG3302） | 〃 |
| 後桁 | t0．8 | 〃 | 〃 |
| 母屋 | t1．6 | 〃 | 〃 |
| 中央母屋 | t1．6 | 〃 | 〃 |
| 前化粧板 | t0．6 | 〃 | 〃 |
| 左右化粧板 | t0．6 | 〃 | 〃 |
| 軒樋 | t0．8 | ZAM：SGMCC（JISG3323） | 〃 |
| 梁 | □－50×50×1．6 | ZAM：STKR400（JISG3466） | 〃 |
| | t1．6 | 亜鉛鉄板：SGCC（JISG3302） | |
| レール | t1．2 | 亜鉛鉄板：SGCC（JISG3302） | 〃 |
| 壁パネル | t0．4 | 〃 | 〃 |
| 添え柱 | t0．8 | 〃 | 〃 |
| スライドシャッター | t0．5 | 亜鉛鉄板：CGCC（JISG3312） | ポリエステル系樹脂ロールコート |
| 水切り | t0．5 | ガルバリウム鋼板：CGLCC（JISG3322） | 〃 |
| 屋根板 | t0．5 | 〃 | 〃 |
| 屋根カバー | t0．5 | 〃 | 〃 |
| 竪樋 | φ61 | 塩化ビニール | |

注1．結露減少型（Z型）は、屋根パネルの裏面に発泡ポリエチレン貼りとなります。

【設置可能地域】

基準風速Vo34m／s以下 、垂直積雪量100cm以下

| 名　称 | タクボガレージ「ベルフォーマ　スクード」<br>XL－S3465　3連棟　仕様図<br>（左側：間仕切り1ヶ所付き） |
|---|---|
| 株式会社 | 田窪工業所 |

（2025．8．27．）《用紙A2》